



## Hjelp til MinIdrett, registrering og påmelding

### Hva er MinIdrett?

MinIdrett er Norges Idrettsforbund sin internettportal for idretts-Norge. Det vil si både deg, meg og alle andre som i en eller annen forbindelse:

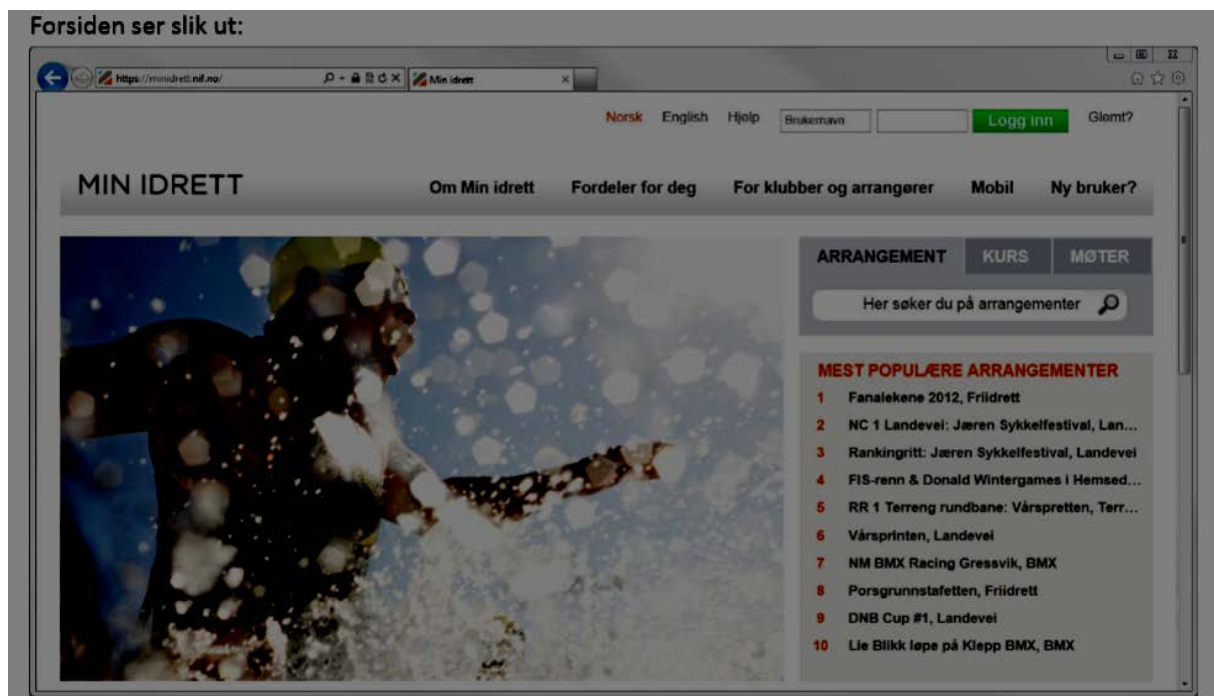
- skal delta på et idrettsarrangement, uavhengig om du er med i et idrettslag eller ikke
- betale helårslisenser
- skal delta på et kurs eller et møte
- se nyheter om idrettsnorge....
- ...

Mange forskjellige klubber innen idretter som sykkel, ski, friidrett, orientering, og mange flere, har lagt ut sine arrangement slik at vi alle kan melde oss på i en felles portal. Vi kan til og med melde på alle familiemedlemmer i samme slengen og ha en unik oversikt over alle arrangement man har meldt seg på.

### Hvor finner vi MinIdrett

MinIdrett finner dere på nettsiden:

<https://minidrett.nif.no> eller [www.minidrett.no](http://www.minidrett.no) .



Er du allerede registrert i MinIdrett?

Hvis du har hatt helårslisens et av de siste årene ligger du kanskje allerede registrert, men du vet kanskje ikke hva som er ditt brukernavn og passord.

Hvis så er tilfelle, så kan du:

1. Trykk på «glemt» som står oppe i høyre hjørne
2. Legg inn din e-post adresse
3. Trykk «send»

Hvis du allerede er registrert vil du få en e-post med ditt brukernavn og passord. Hvis ikke må du registrere deg på nytt.

## Registrering

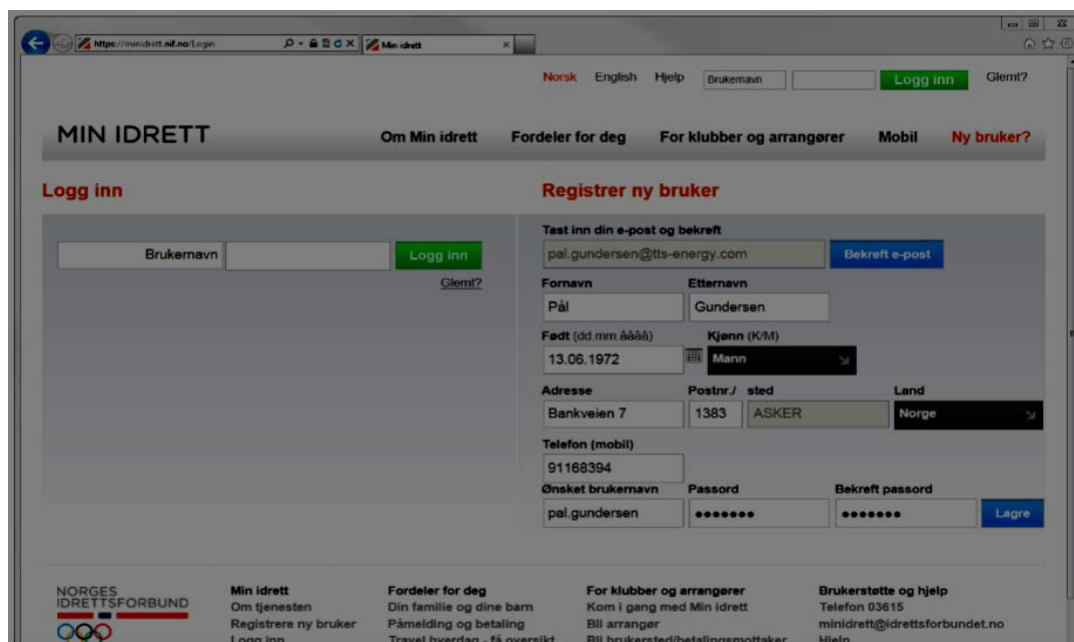
### Ny bruker

Klikk på «Ny bruker?» på hovedbildet for å registrere deg. Du vil da få opp følgende bilde:



Legg inn:

1. E-post adresse (viktig at dette er e-postadresse til den foresatte som skal administrere medlemskapet), og
2. Klikk på «Bekreft e-post»



Du må deretter legge inn personlige opplysninger:

Etter at alle opplysninger er registrert trykker du «lagre».

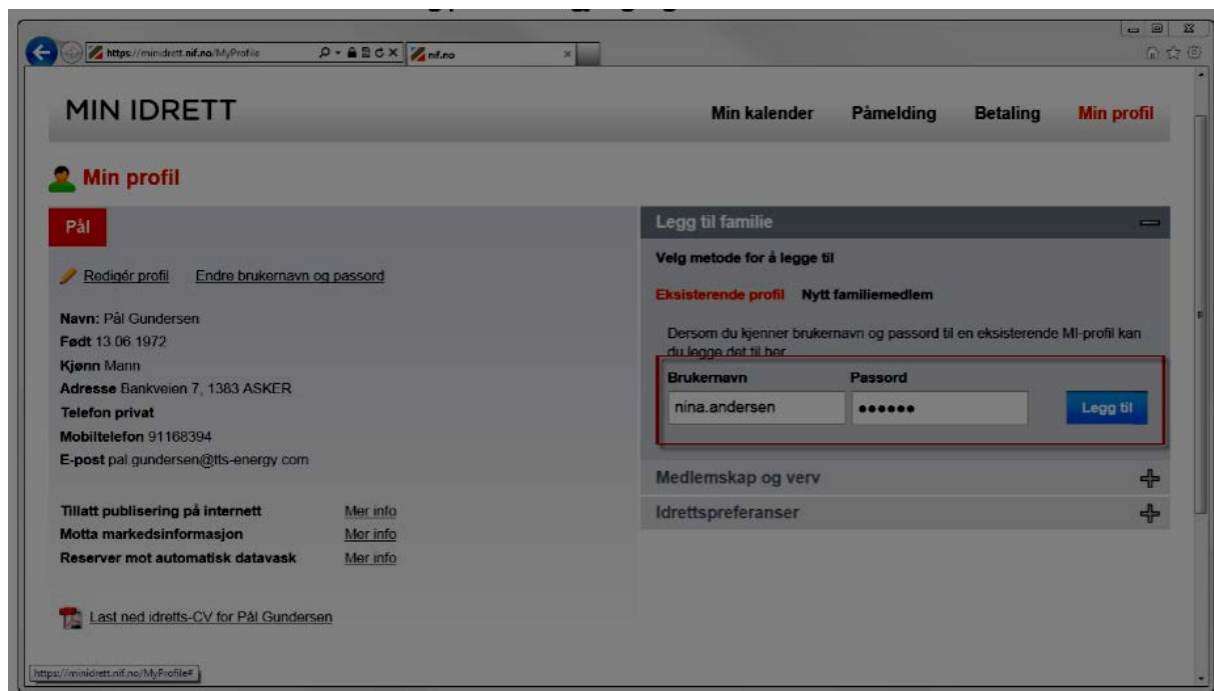
Det kan hende ønsket brukernavn er opptatt, men fortvil ikke. Prøv igjen til du finner et som er ledig. Når du har fått registrert deg kommer du inn på følgende side hvor du kan:

1. Redigere profil
2. Endre brukernavn og passord
3. Legge til familiemedlemmer (de MÅ være registrert i MinIdrett og du må kjenne deres brukernavn og passord for å få dette til).
4. Legge til medlemskap og verv i et idrettslag eller klubb
5. Legge inn idrettspreferanser

Du vil også motta en e-post som forteller at du er registrert i MinIdrett.

Her vil også ditt brukernavn og passord stå, så pass på denne e-posten. Skriv gjerne ned brukerinformasjonen et annet sted slik at du har den til du skal melde deg på et ritt, renn eller et annet idrettsarrangement.

## Hvordan legge til et familiemedlem



Først av alt må du ha brukernavn og passord tilgjengelig.

Legg inn:

1. Brukernavn og passord
2. Klikk på «legg til».
3. Gjenta for flere familiemedlemmer.

## Funksjoner og verv

Her vises dine aktive og tidligere funksjoner og verv. Finner du ikke funksjonen eller vervet ditt her ta kontakt med klubben din så de får registrert den funksjonen eller vervet du innehar.

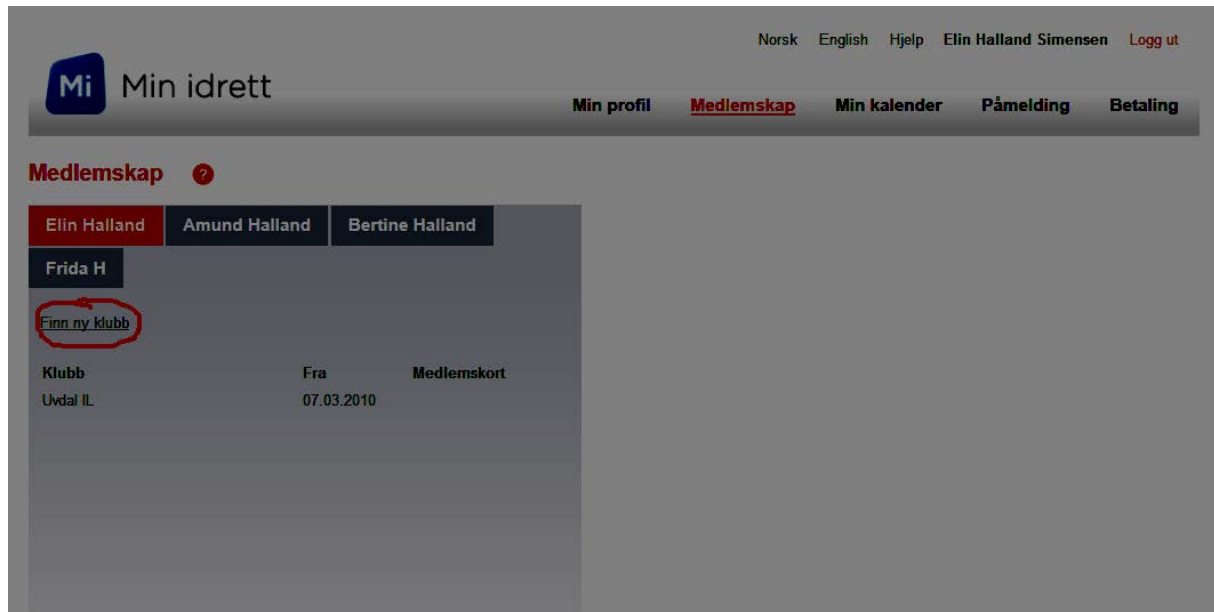
## Lisens

Under Min profil finner du knappen **Lisens** til høyre.

Her vises dine aktive og tidligere lisenser, forutsatt at Særforbundet benytter SportsAdmin for Lisensregistrering.

### Medlemskap - Finn ny klubb

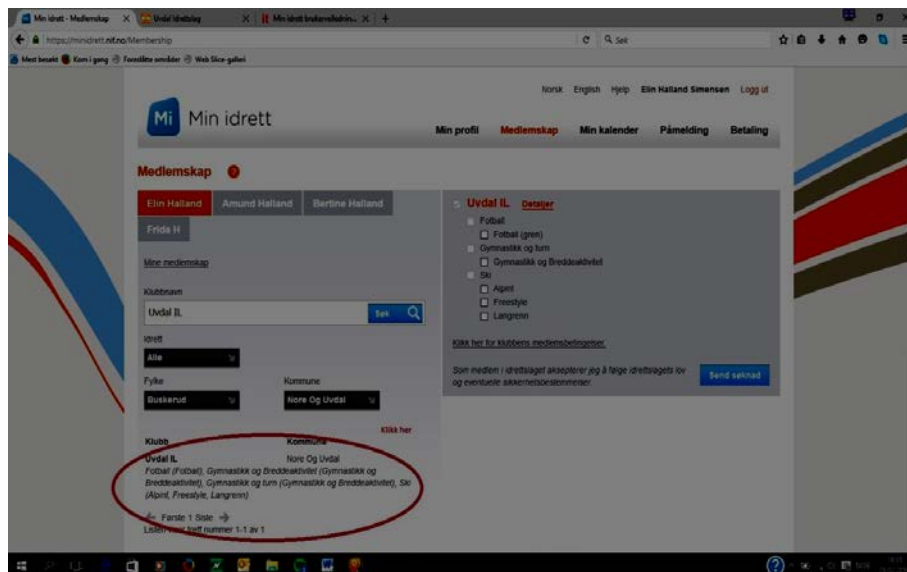
Du er nå klar for å søke opp den klubben/laget og grenen (gruppa) du ønsker medlemskap i. Klikk på lenken **Finn ny klubb**.



- Søk opp klubben du vil søke medlemskap i. Skriv Uvdal IL eller UIL i søkefeltet:



- Marker klubben i søkeresultatet.



- Huk av for klubben og aktuell gren du vil melde deg inn i.
- Klikk på knappen **Send søknad**.

### Søketips

Noen ganger er det ikke like lett å vite hva hele navnet til klubben er. Istedenfor å skrive hele navnet til klubben, kan du forsøke å skrive inn kun deler av navnet til klubben. Skriv f. eks Uvdal dersom du vet klubbnavnet inneholder dette ordet.


### Send søknad

Søknaden blir sendt til den aktuelle organisasjonen for behandling. De må så ta stilling om de skal godkjenne den eller ikke. Blir søknaden godkjent, vil teksten "Søknad under behandling" erstattet med en fra og med dato for medlemskapet. Avslås søknaden, vil teksten og markering (og eventuelt navnet til klubb ved ny klubb søknad) fjernes fra listen. I forbindelse med godkjenning eller avslag kan den aktuelle organisasjonen velge å sende en e-post til vedkommende.

### Avslutt medlemskap

Du kan når som helst avslutte medlemskap i en organisasjon.

- Klikk på klubben du ønsker å melde deg ut av.
- Klikk på Detaljer til venstre for navnet på klubben.
- Klikk på lenken Meld ut i detaljene som vises under.
- Klikk på Ja for å bekrefte din utmelding.



- Ønsker du å melde deg ut av en gruppe eller gren, men fremdeles stå som medlem av klubben og eventuelle andre grupper, klikker du på detaljer til venstre for navnet på gruppen eller grenen.
- Har du utestående betalingskrav hos organisasjonen, så er det opp til de om de kreditere dette kravet eller ikke. Ta kontakt med aktuell organisasjon ved eventuelle spørsmål.

**For brukerstøtte og hjelp ta kontakt med Min Idrett:**

**Telefon: 03615**

**E-post: [minidrett@idrettsforbundet.no](mailto:minidrett@idrettsforbundet.no)**